



ФЕДЕРАЛЬНАЯ СЛУЖБА
ГОСУДАРСТВЕННОЙ СТАТИСТИКИ

Потребительский рынок Смоленской области



январь - октябрь 2023 года



ФЕДЕРАЛЬНАЯ СЛУЖБА
ГОСУДАРСТВЕННОЙ СТАТИСТИКИ

Потребительский рынок Смоленской области

Территориальный орган
Федеральной службы
государственной статистики
по Смоленской области

январь - октябрь 2023 года

- 01 Оборот розничной торговли
- 02 Структура формирования оборота розничной торговли
- 03 Оборот розничной торговли по муниципальным образованиям
- 04 Товарные запасы в организациях розничной торговли
- 05 Оборот общественного питания
- 06 Оборот оптовой торговли
- 07 Продажа организациями оптовой торговли отдельных видов продовольственных товаров
- 08 Продажа организациями оптовой торговли отдельных видов топлива
- 09 Количество объектов розничной торговли и общественного питания
- 10 Специализация магазинов



ОБОРОТ РОЗНИЧНОЙ ТОРГОВЛИ

январь-октябрь 2023 года

Оборот розничной торговли



186 293,0

млн рублей

▲ 104,3%

к январю-октябрю 2022 года*

Пищевые продукты, включая напитки, и табачные изделия



93 809,6

млн рублей

▲ 103,8%

к январю-октябрю 2022 года*

Непродовольственные товары



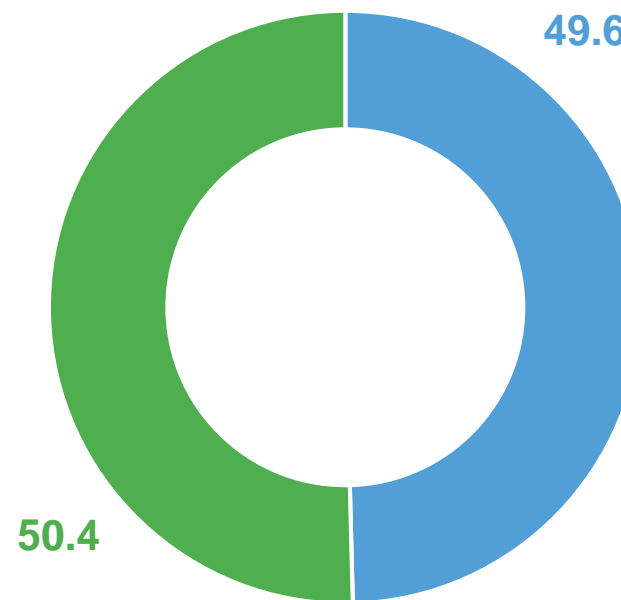
92 483,4

млн рублей

▲ 104,5%

к январю-октябрю 2022 года*

Структура оборота розничной торговли в % к итогу



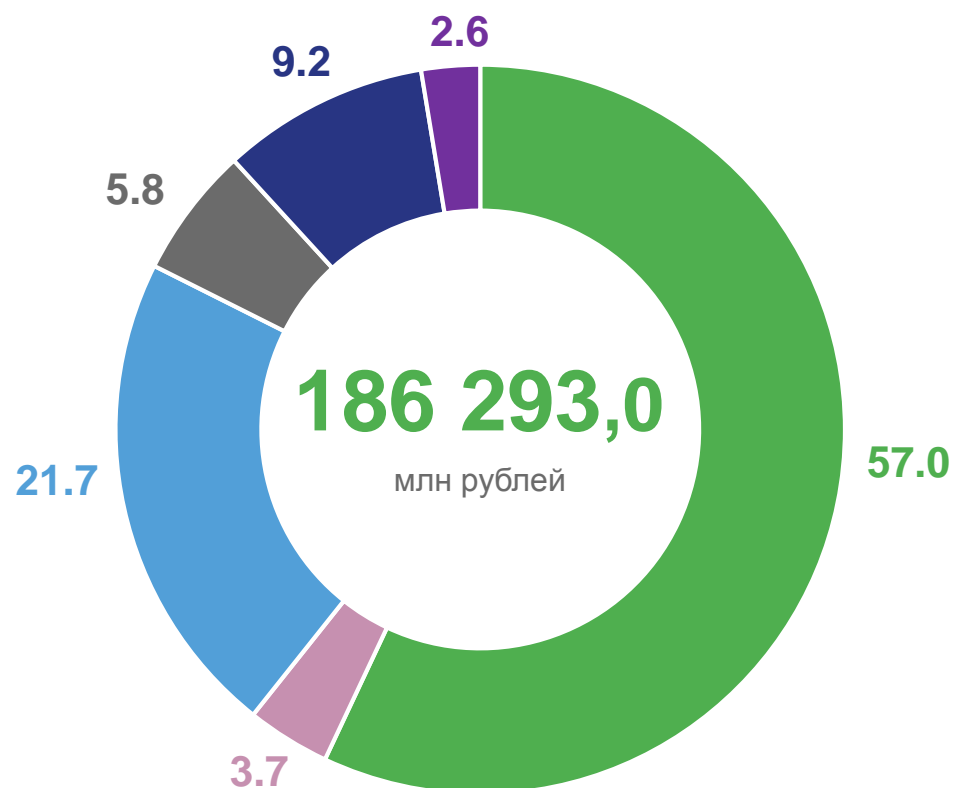
- Пищевые продукты, включая напитки, и табачные изделия
- Непродовольственные товары

*В сопоставимых ценах.



СТРУКТУРА ФОРМИРОВАНИЯ ОБОРОТА РОЗНИЧНОЙ ТОРГОВЛИ

январь-октябрь 2023 года, в % к итогу



Розничные торговые сети формировали:

36,4%

общего объема оборота розничной торговли

50,3%

оборота розничной торговли пищевыми продуктами, включая напитки, и табачными изделиями

- Коммерческие предприятия, не относящиеся к субъектам малого и среднего предпринимательства
- Субъекты среднего предпринимательства
- Малые предприятия

- Микропредприятия
- Индивидуальные предприниматели, осуществляющие деятельность вне рынка
- Продажа товаров на розничных рынках и ярмарках



ОБОРОТ РОЗНИЧНОЙ ТОРГОВЛИ ПО МУНИЦИПАЛЬНЫМ ОБРАЗОВАНИЯМ*

январь-октябрь 2023 года

Оборот розничной торговли в области

98 632,5

млн рублей

▲ 107,1%

к январю-октябрю 2022 года**

В том числе:

город Смоленск

54 509,7

млн рублей

▼ 94,4%

к январю-октябрю 2022 года**

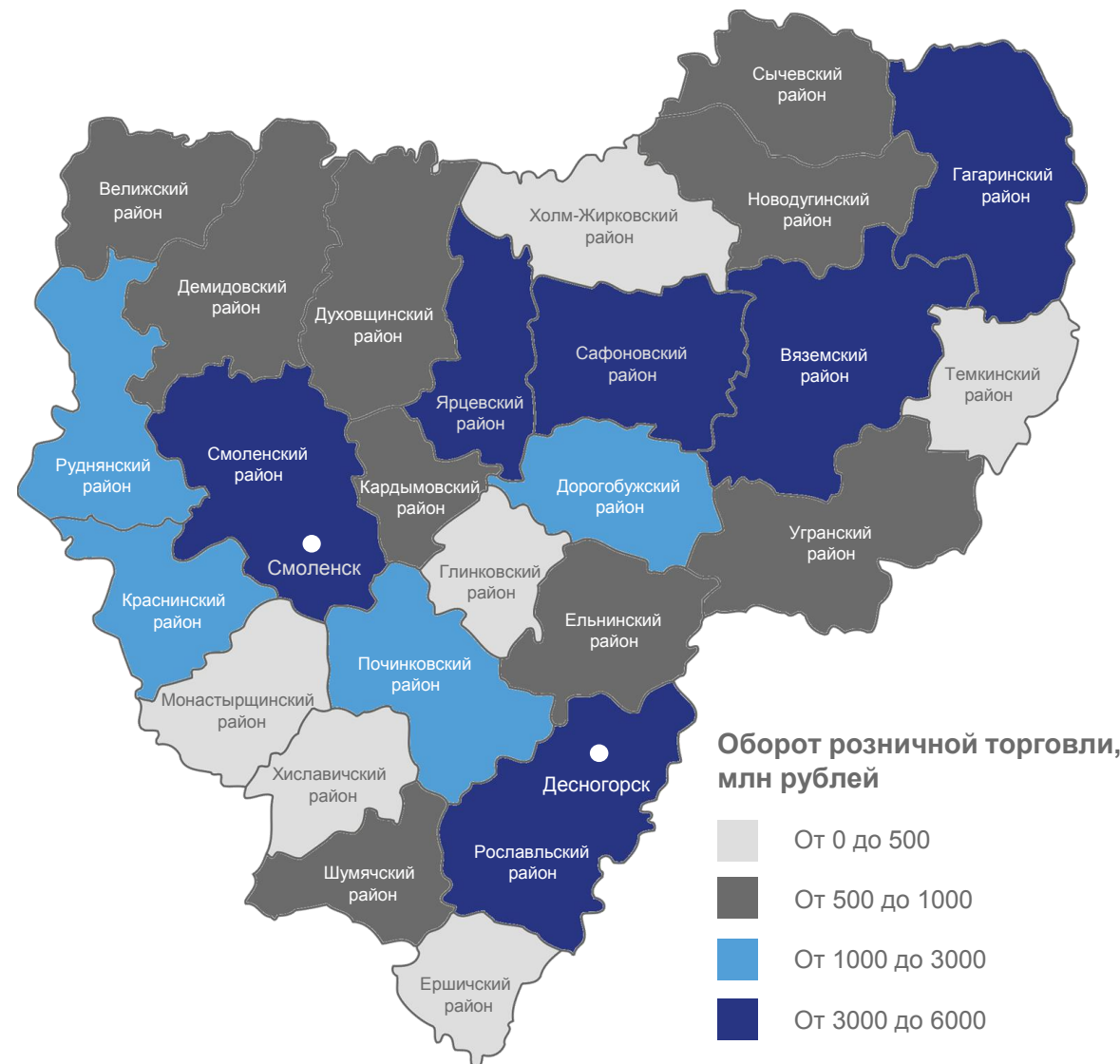
город Десногорск

2 561,8

млн рублей

▲ 112,8%

к январю-октябрю 2022 года**



* По организациям, не относящимся к субъектам малого предпринимательства, с численностью работающих более 15 человек (включая средние организации).

** В сопоставимых ценах.



ТОВАРНЫЕ ЗАПАСЫ В ОРГАНИЗАЦИЯХ РОЗНИЧНОЙ ТОРГОВЛИ

октябрь 2023 года

Товарные запасы на конец месяца



12 435,2

млн рублей

▲ 107,6%

к октябрю 2022 года*

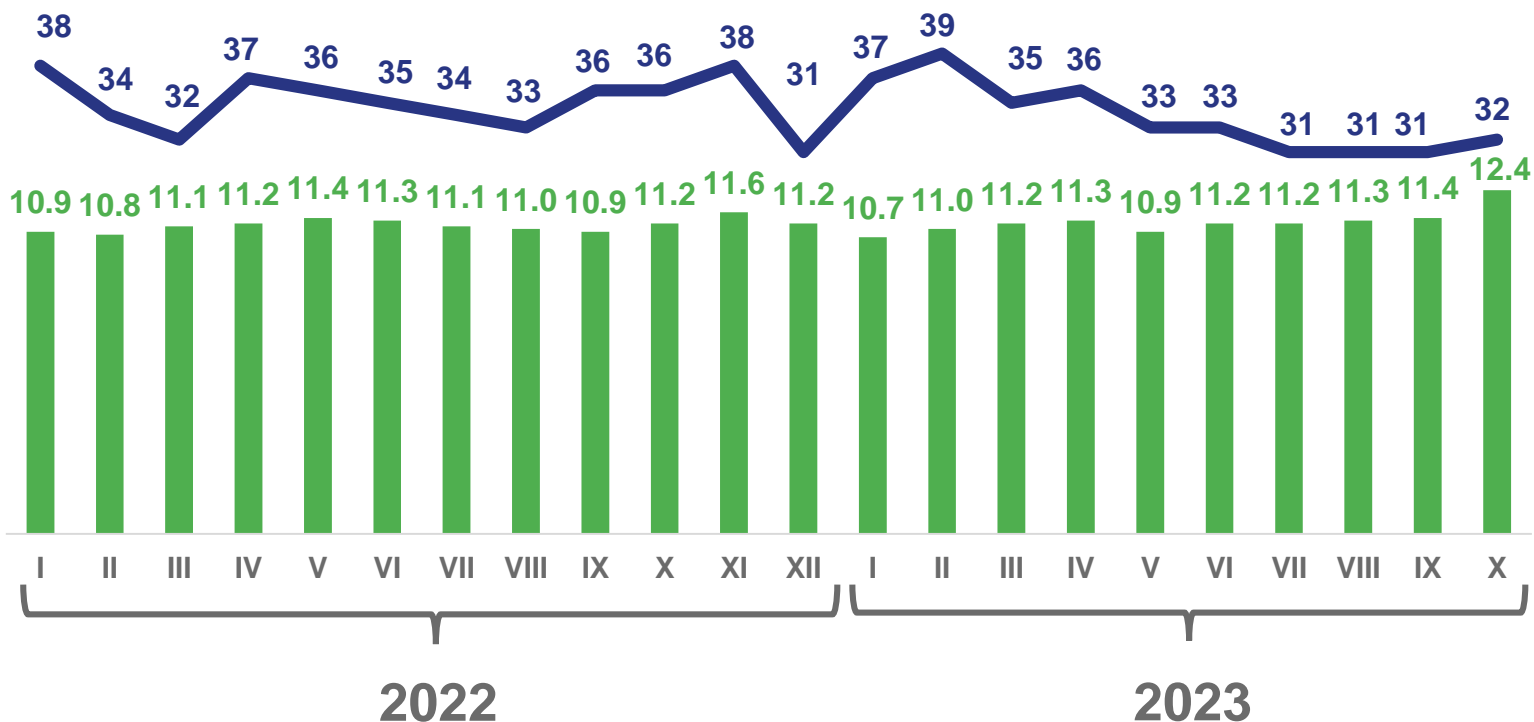
Обеспеченность запасами



32

дня торговли

*В сопоставимых ценах.



Обеспеченность запасами, дни торговли



Запасы на конец месяца, млрд рублей



ОБОРОТ ОБЩЕСТВЕННОГО ПИТАНИЯ

январь-октябрь 2023 года



Оборот общественного питания

7 736,2

млн рублей

▲ 117,2%

к январю-октябрю 2022 года*

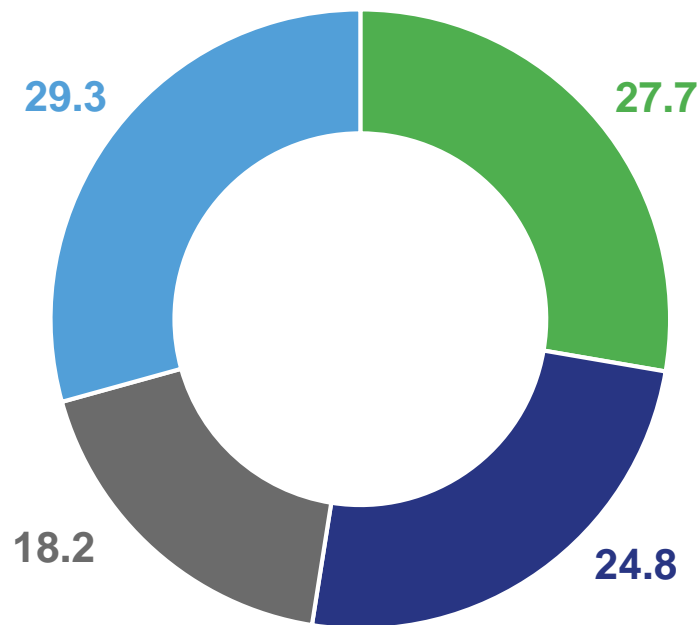
на душу населения



8 861

рублей

Структура оборота общественного питания
в % к итогу



○ Коммерческие организации, не относящиеся к субъектам малого предпринимательства

○ Микропредприятия

○ Малые предприятия

○ Индивидуальные предприниматели

*В сопоставимых ценах.

ОБОРОТ ОПТОВОЙ ТОРГОВЛИ

январь-октябрь 2023 года

Оборот оптовой торговли



625 620,0

млн рублей

▲ 123,7%

к январю-октябрю 2022 года*

В том числе

оборот организаций оптовой торговли

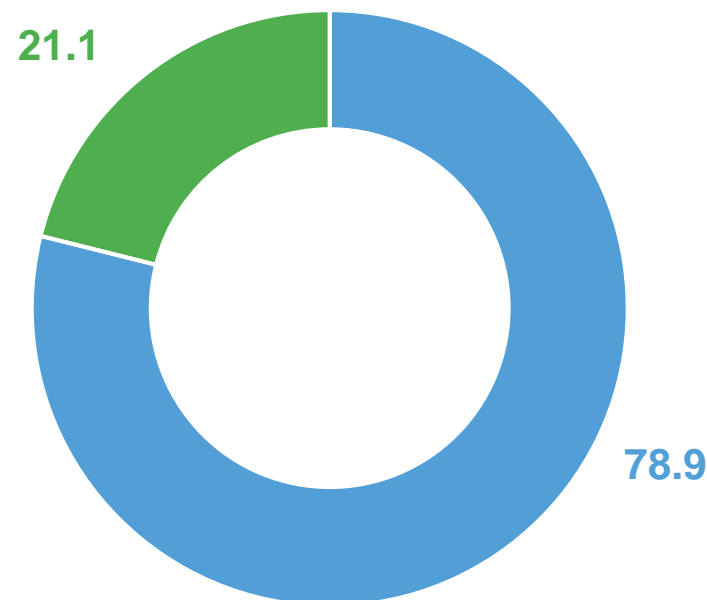
493 328,0

млн рублей

▲ 118,1%

к январю-октябрю 2022 года*

Структура оборота оптовой торговли в % к итогу



○ Организации и индивидуальные предприниматели с основным видом экономической деятельности «Торговля оптовая, кроме торговли автотранспортными средствами и мотоциклами»

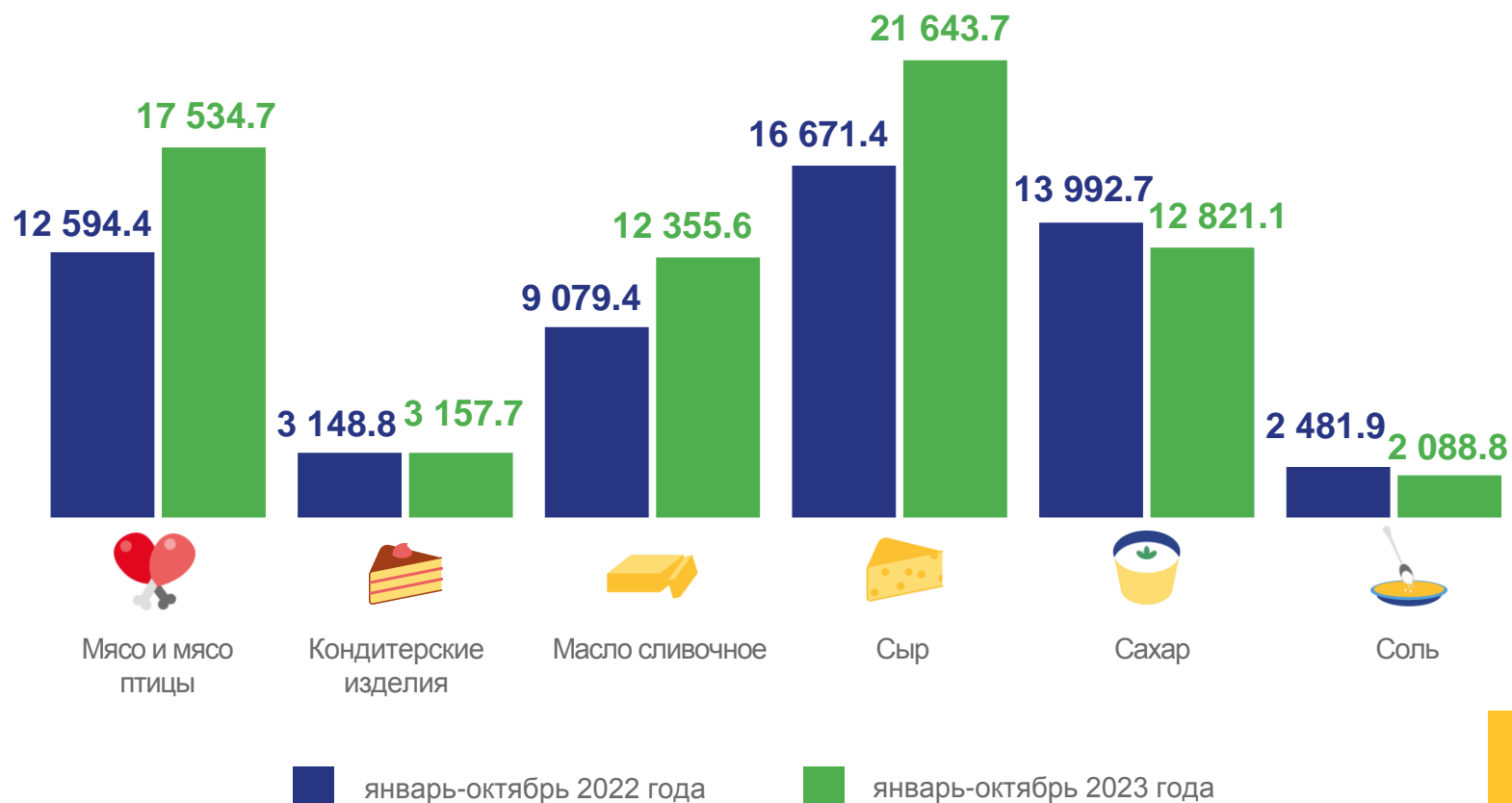
○ Организации других видов экономической деятельности

*В сопоставимых ценах.

ПРОДАЖА ОРГАНИЗАЦИЯМИ ОПТОВОЙ ТОРГОВЛИ ОТДЕЛЬНЫХ ВИДОВ ПРОДОВОЛЬСТВЕННЫХ ТОВАРОВ*

январь-октябрь 2023 года в % к январю-октябрю 2022 года

ТОНН



* По организациям, не относящимся к субъектам малого предпринимательства, с численностью работающих более 15 человек (включая средние организации).



ПРОДАЖА ОРГАНИЗАЦИЯМИ ОПТОВОЙ ТОРГОВЛИ ОТДЕЛЬНЫХ ВИДОВ ТОПЛИВА*

январь-октябрь 2023 года

ТЫСЯЧ ТОНН

Бензин автомобильный



▼ **31,4%**

к январю-октябрю 2022 года*



Дизельное топливо



▲ **131,6%**

к январю-октябрю 2022 года*



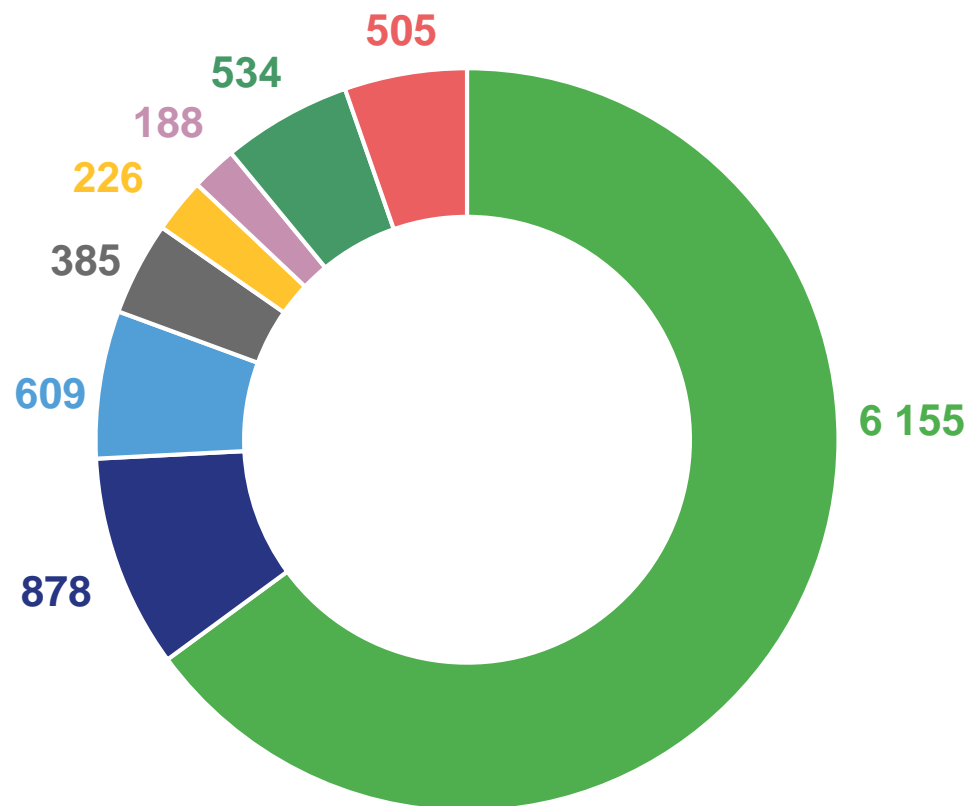
■ январь-октябрь 2022 года ■ январь-октябрь 2023 года

* По организациям, не относящимся к субъектам малого предпринимательства, с численностью работающих более 15 человек (включая средние организации).

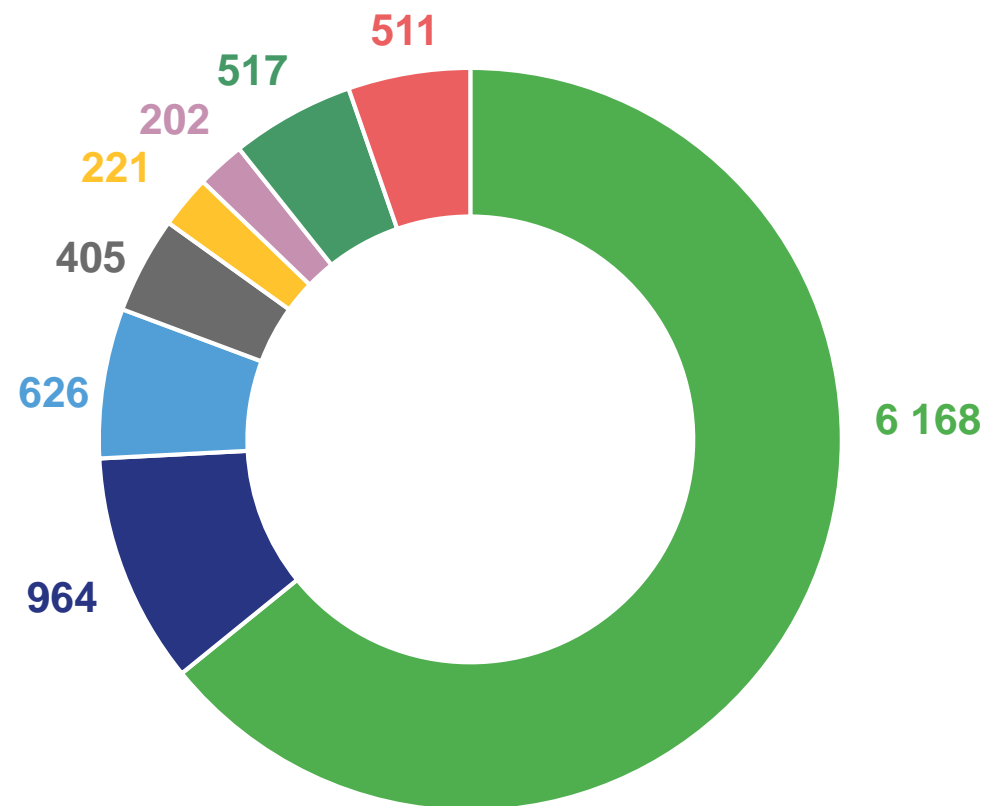


КОЛИЧЕСТВО ОБЪЕКТОВ РОЗНИЧНОЙ ТОРГОВЛИ И ОБЩЕСТВЕННОГО ПИТАНИЯ

на 1 октября 2022 года



на 1 октября 2023 года



Магазины



Палатки, киоски



Аптечные киоски и пункты



Столовые, находящиеся на балансе учебных заведений, организаций, промышленных предприятий



Павильоны



Аптеки и аптечные магазины



Столовые, закусочные



Рестораны, кафе, бары



СПЕЦИАЛИЗАЦИЯ МАГАЗИНОВ

на 1 октября 2023 года

